



Бухгалтерия экспедитора 8

Дополнительный модуль для типовой конфигурации
«1С:Бухгалтерия предприятия 8, редакция 2.0»

Версия 8.2.2.18

Новое в версии

- Изменены наименования ролей пользователей для работы с функционалом дополнительного модуля.
- Внесены изменения в интерфейс рабочего стола модуля.
- В журнале грузоперевозок изменен механизм отбора по статусам.
- Реализован механизм закрытия (блокировки от изменений пользователями) финансовых документов по грузоперевозкам с установленной датой закрытия.
- Реализован механизм ограничения списка контрагентов, доступных для формирования бюджета по грузоперевозкам и заказам.
- Реализован механизм разграничения прав доступа пользователей к функциональным возможностям дополнительного модуля.
- Для объектов дополнительного модуля реализован механизм, обеспечивающий быстрый просмотр истории изменения объекта.
- Исправлены выявленные ошибки.

Внимание!

Переход на новую версию рекомендуется осуществляться после обновления типовой конфигурации "1С:Бухгалтерия предприятия 8" до релиза 2.0.44.13. Работа релиза 8.2.2.18 дополнительного модуля «Бухгалтерия экспедитора 8» возможна с типовой конфигурацией "1С:Бухгалтерия предприятия 8" с релизом старше 2.0.43.12.

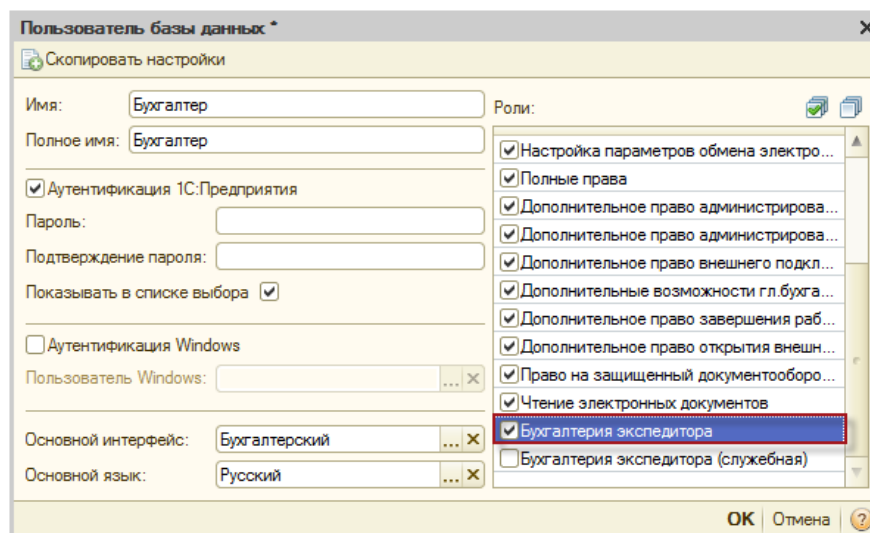
Переход на новую версию дополнительного модуля «Бухгалтерия экспедитора 8» возможен с релиза 8.2.2.17.14.

В связи с внесением в конфигурацию значительных изменений, затрагивающих возможность доступа пользователей к функционалу дополнительного модуля, настоятельно рекомендуем выполнять переход на новую версию программы только после внимательного изучения настоящего документа!

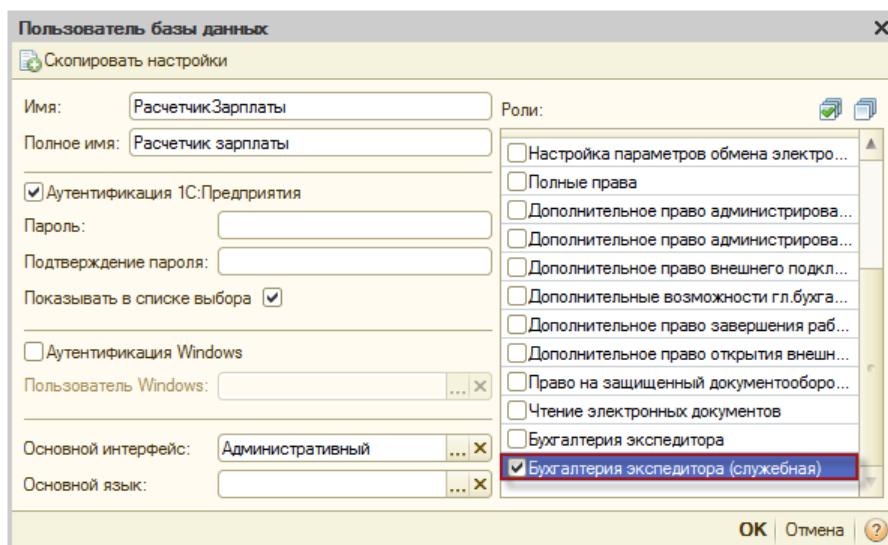
Настройка ролей пользователей

Для возможности работы с базой данных с интегрированным в нее дополнительным модулем "Бухгалтерия экспедитора 8" необходимо произвести настройку ролей пользователей. Настройку ролей можно выполнить как через конфигуратор, так и в режиме пользователя.

Суть настройки прав заключается в следующем. Всем пользователям базы данных, которые будут использовать функционал дополнительного модуля должна быть установлена (добавлена) роль "Бухгалтерия экспедитора":



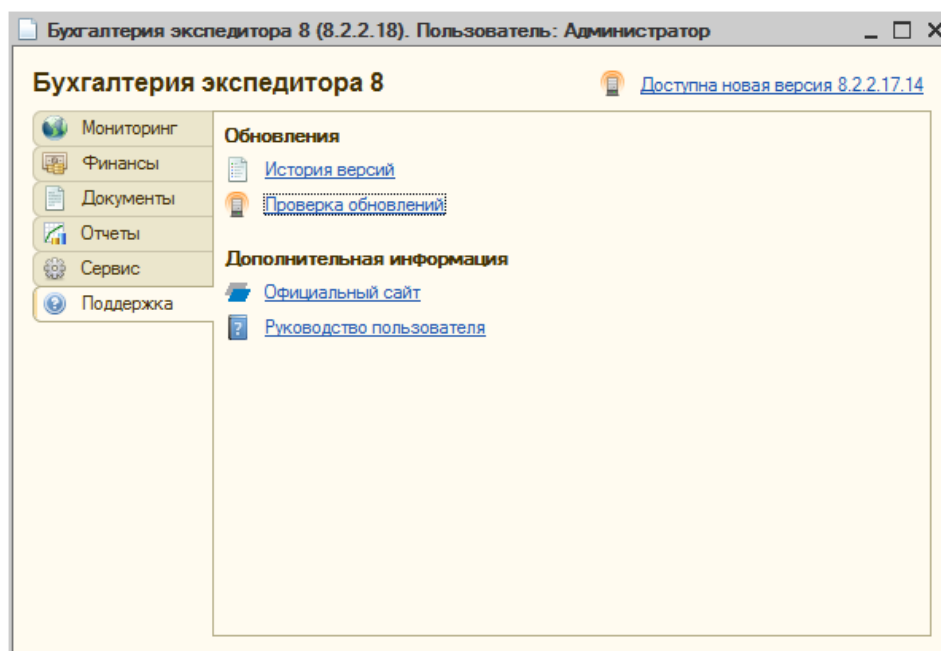
Для всех остальных пользователей базы данных, не использующих функционал дополнительного модуля, должна быть добавлена роль "Бухгалтерия экспедитора (служебная)":



Отсутствие роли "Бухгалтерия экспедитора (служебная)" у пользователей не использующих функционал дополнительного модуля в ряде случаев может приводить к появлению сообщений о программных ошибках.

Рабочий стол дополнительного модуля

В новой версии программы обновлен внешний вид рабочего стола дополнительного модуля "Бухгалтерия экспедитора 8":



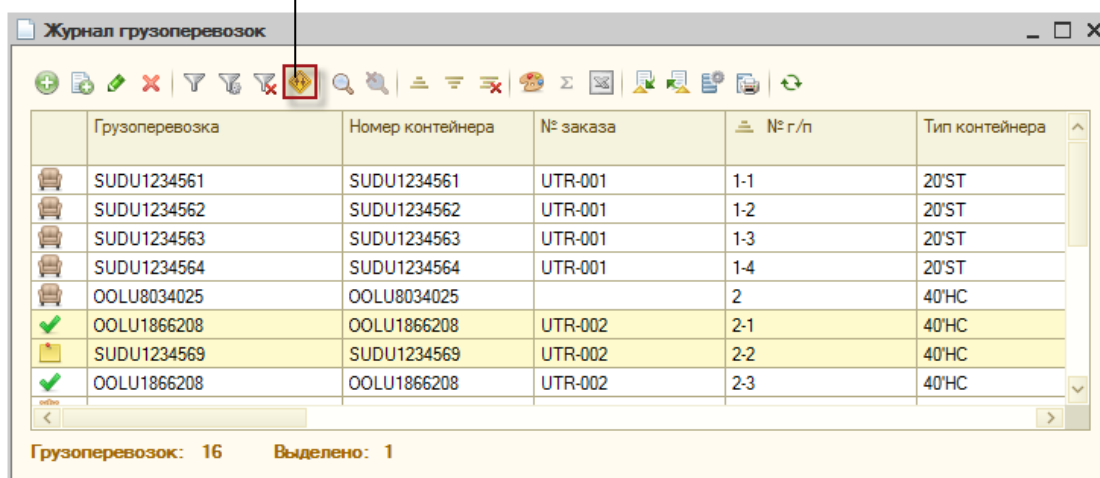
На рабочий стол дополнительного модуля добавлен новый раздел "Поддержка", содержащий команды для получения актуальной информации о программе.

В новой версии программы большинство формы объектов дополнительного модуля переведены на работу в режиме тонкого клиента.

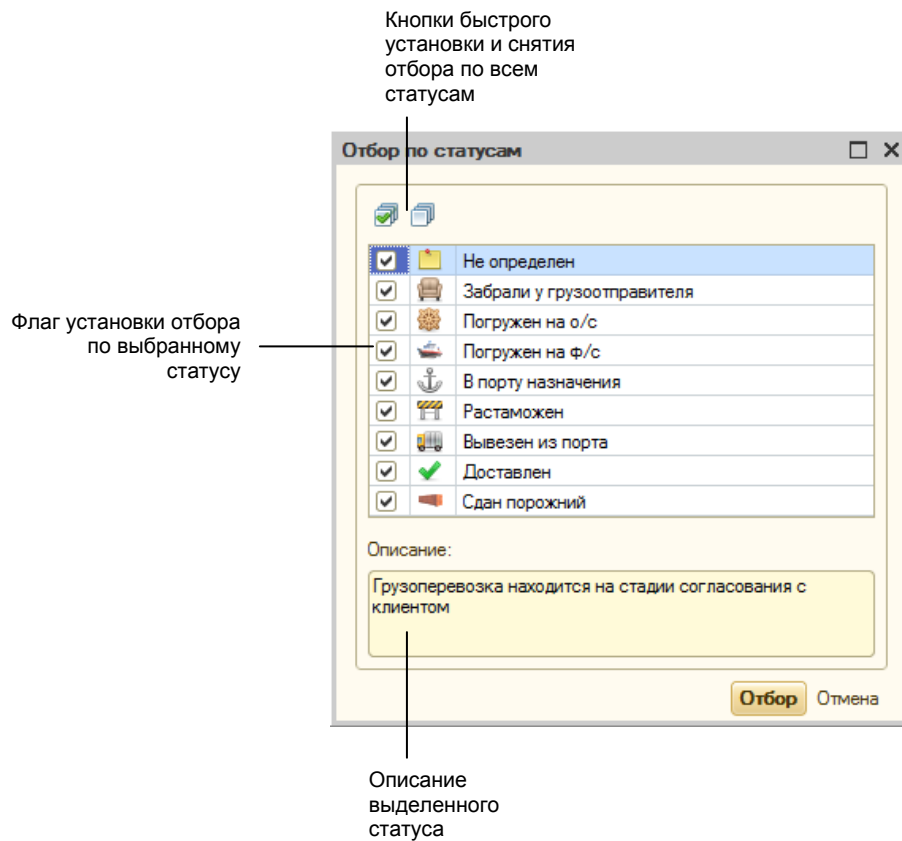
Отбор по статусам в журнале грузоперевозок

В новой версии программы, в журнале грузоперевозок, функционал панели отбора по статусам трансформирован в отдельный диалог. Отбор по статусам теперь производится при нажатии на вновь добавленную кнопку:

Кнопка отбора
грузоперевозок
по статусам

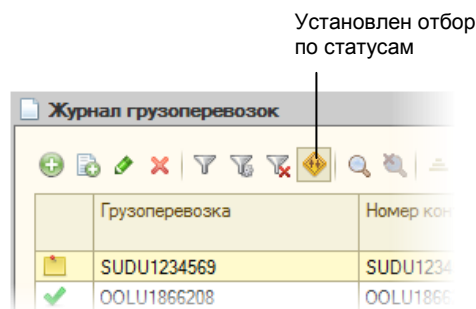


После нажатия на кнопку отбора по статусам открывается следующее окно:

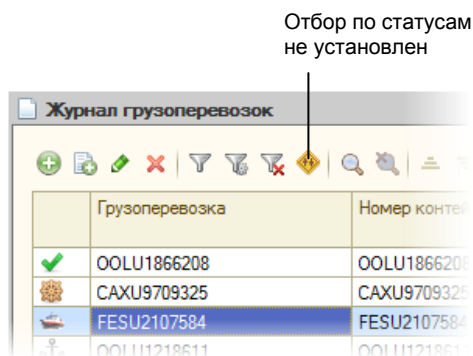


Для установки отбора по статусам необходимо установить флажки на требуемых статусах и нажать кнопку "Отбор". Для быстрой установки и снятия отбора одновременно по всем статусам, сверху списка, предусмотрены соответствующие команды.

При установленном отборе по статусам грузоперевозок, кнопка отбора имеет выделение:



Если отбор по статусам не установлен, то выделения на кнопке отбора отсутствует:



Механизм закрытия финансовых документов по грузоперевозке от изменений

В предыдущих версиях программы, дата закрытия грузоперевозки, устанавливаемая на закладке "Финансы", служила исключительно для определения отчетного периода в котором должен был отражен финансовый результат по грузоперевозке (для целей управленческого учета):

Скриншот интерфейса программы в старой версии. Вкладка "Финансы" активна. В таблице "Затратные документы" и "Доходные документы" отображены данные по документам. В поле "Дата закрытия" (выделено красным) указана дата 31.01.2012.

Контрагент	Организация	Документ	Валюта	Всего, Вал.	Всего	Сумма	НДС
MSC	Форвардинг РУ	Акт №6758 от 01.09.12...	Руб.	1 180,00	1 180,00	1 000,00	180
MSC	Форвардинг РУ	Акт №346 от 03.09.12; ...	Руб.	2 500,00	2 500,00	2 118,64	381
Авто-Плайн	Форвардинг РУ	Акт №25 от 05.09.12: С...	Руб.	3 000,00	3 000,00	3 000,00	

Контрагент	Организация	Документ	Валюта	Всего, Вал.	Всего	Сумма	НДС
Газпром Нефть	Форвардинг РУ	Акт №906-00001 от 06.09.12; С/...	Руб.	3 400,00	3 400,00	2 881,36	51
Газпром Нефть	Форвардинг РУ	Акт №906-00002 от 06.09.12; С/...	Руб.	3 500,00	3 500,00	2 966,10	53
Стройимпульс	Форвардинг РУ	Акт №102-00004 от 20.11.12; С/...	Руб.	10 000,00	10 000,00	10 000,00	

Затраты: 6 680,00 Руб., затраты без НДС: 6 118,64 Руб.
Доходы: 16 900,00 Руб., доходы без НДС: 15 847,46 Руб.
Финансовый результат
Прибыль: 10 220,00 Руб., прибыль без НДС: 9 728,82 Руб.

Дата закрытия: 31.01.2012

В новой версии программы порядок работы с датой закрытия грузоперевозки претерпел изменение. Начиная с текущего релиза под датой закрытия грузоперевозки будет пониматься дата окончательной проверки и блокировки (от последующих изменений) всех финансовых документов по грузоперевозке со стороны ответственного сотрудника организации.

В обновленной версии для установки даты закрытия грузоперевозки необходимо нажать кнопку редактирования даты:

Скриншот интерфейса программы в обновленной версии. В поле "Дата закрытия" (выделено красным) теперь пусто, и рядом с ним находится зеленая иконка редактирования.

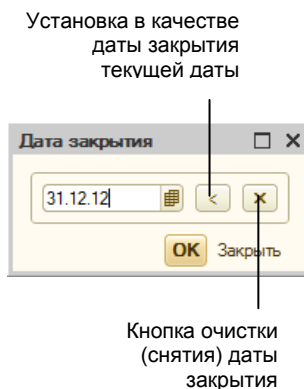
Контрагент	Организация	Документ	Валюта	Всего, Вал.	Всего	Сумма	НДС	Ориг
Фрукт Торг	Форвардинг РУ	Акт №1001-00001 от 01...	USD	1 000,00	30 916,90	30 916,90		Нет
Фрукт Торг	ТрансЕвропа	Акт №1001-00001 от 01...	Руб.	1 000,00	1 000,00	1 000,00		Нет

Доходы: 31 916,90 Руб., доходы без НДС: 31 916,90 Руб.
Финансовый результат
Прибыль: 30 716,90 Руб., прибыль без НДС: 30 716,90 Руб.

Закрытие финансов
Дата закрытия: <Нет>

Кнопка ввода и редактирования даты закрытия грузоперевозки

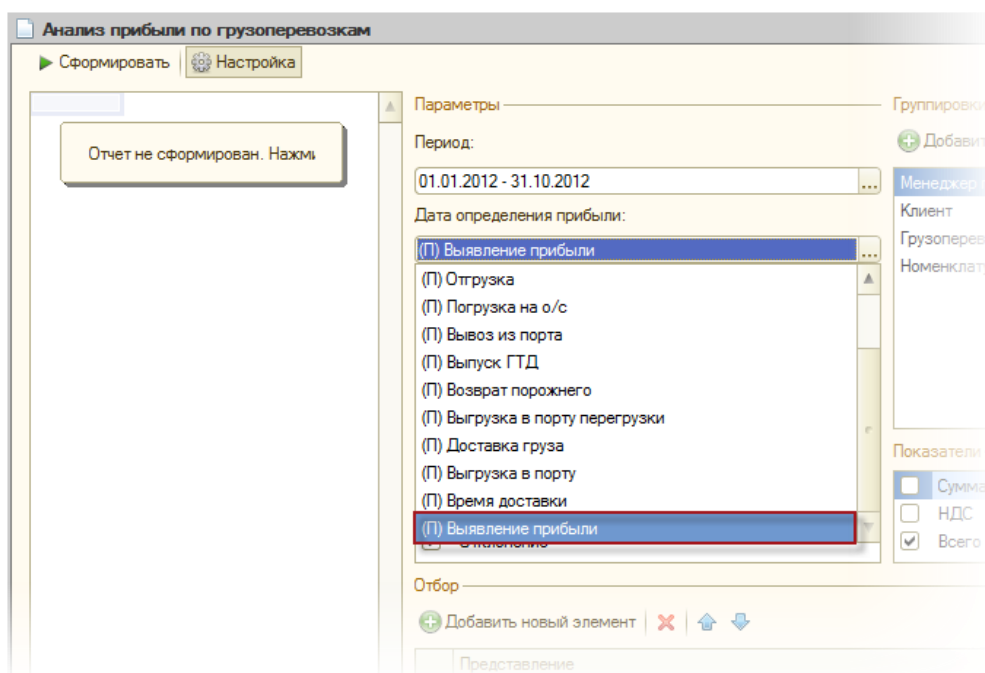
После нажатия на кнопку открывается следующий диалог:



После установки даты закрытия все финансовые документы ("Расходы по грузоперевозке", "Доходы по грузоперевозке" и "Выявление финансового результата"), в которых фигурирует выбранная грузоперевозка, будут заблокированы от внесения в них изменений. Возможность перепроведения заблокированных документов сохранена.

Обратим Ваше внимание, что если в карточке грузоперевозки указана принадлежность ее к заказу, то установка и изменение даты закрытия должно осуществляться из карточки заказа на закладке "Финансы". Введенная в карточке заказа дата закрытия будет распространяться на все грузоперевозки, входящие в заказ и, как следствие, все финансовые документы, связанные с этим заказом, окажутся заблокированы.

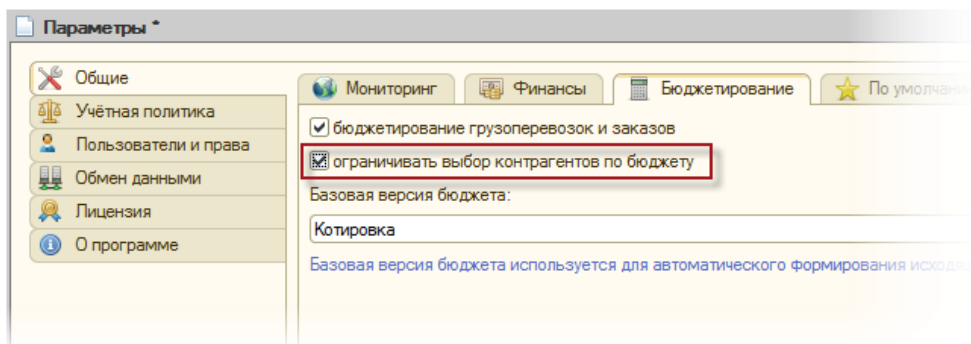
Для исключения блокировки финансовых документов по грузоперевозкам (после принятия решения о выявлении по ним финансового результата) рекомендуется в карточке грузоперевозок добавлять отдельный мониторинговый параметр типа "Дата" и использовать этот параметр при работе с отчетом "Анализ прибыли по грузоперевозкам":



В связи с уточнением функциональности реквизита "Даты закрытия" в новой версии программы документ "Закрытие грузоперевозок" переименован в "Выявление финансового результата". Порядок работы с документом не изменился.

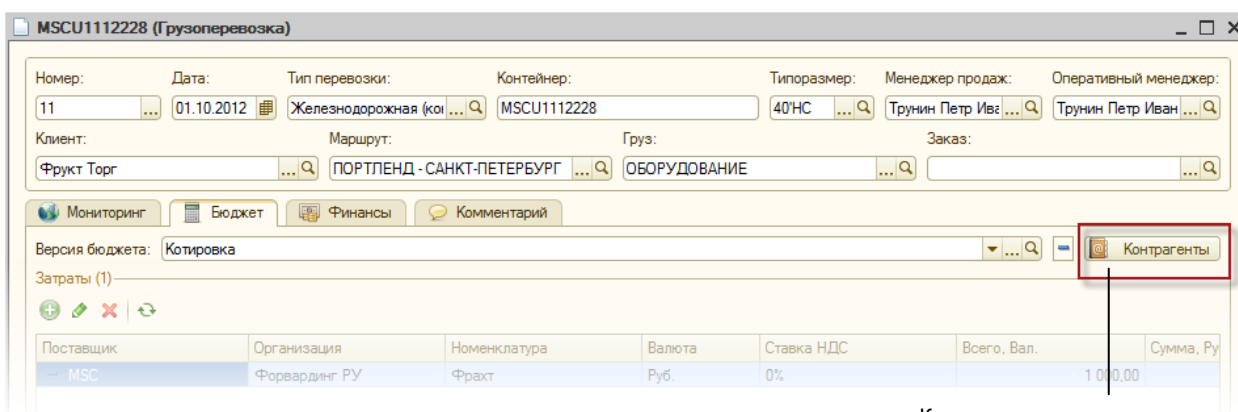
Механизм ограничения списка контрагентов, доступных для формирования бюджета по грузоперевозкам и заказам

В новой версии, в параметрах программы, добавлена новая опция "ограничивать выбор контрагентов по бюджету":



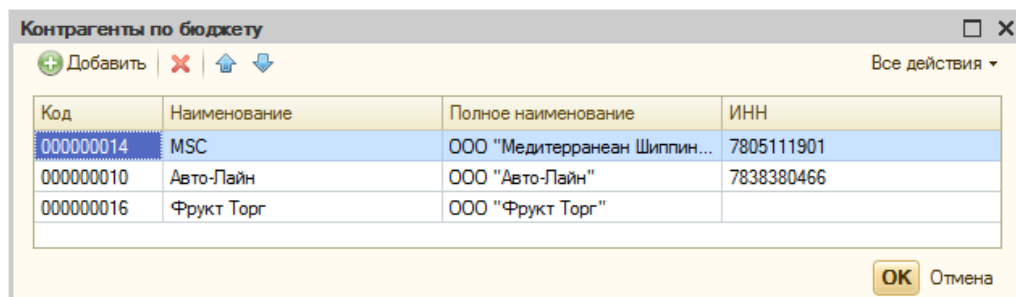
Вновь добавленная опция ориентирована на компании в которых к процессу бюджетирования грузоперевозок (заказов) привлекается одновременно несколько сотрудников, причем один из них наделен полномочиями определять контрагентов, привлекаемых для осуществления грузоперевозки.

При установленной опции в карточке грузоперевозки, на закладке "Бюджет", появляется дополнительная кнопка "Контрагенты":



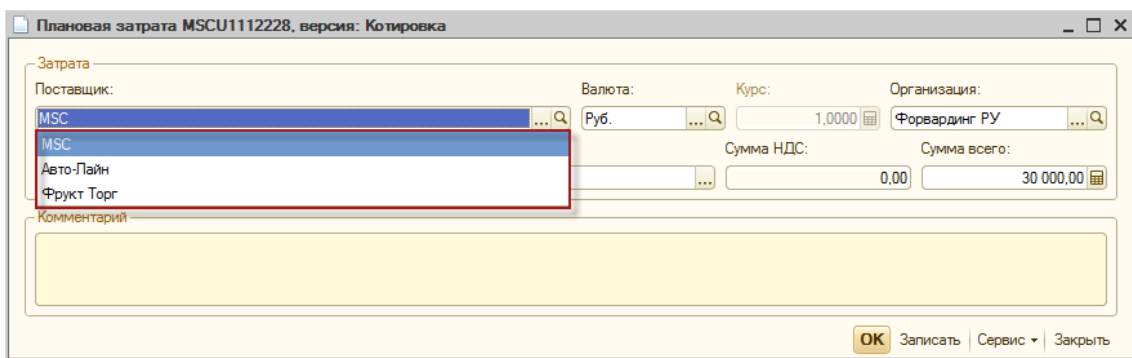
Кнопка вызова диалога для определения списка контрагентов по бюджету

При нажатии на кнопку "Контрагенты" открывается диалог определения списка контрагентов для формирования бюджета по грузоперевозке:



Количество контрагентов, добавленных в список выводится в заголовок кнопки  Контрагенты (3).

После определения контрагентов, доступных для формирования бюджета, при вводе статьи бюджета, при нажатии на кнопку выбора контрагента, будет появляться список с ограниченным набором возможных вариантов:



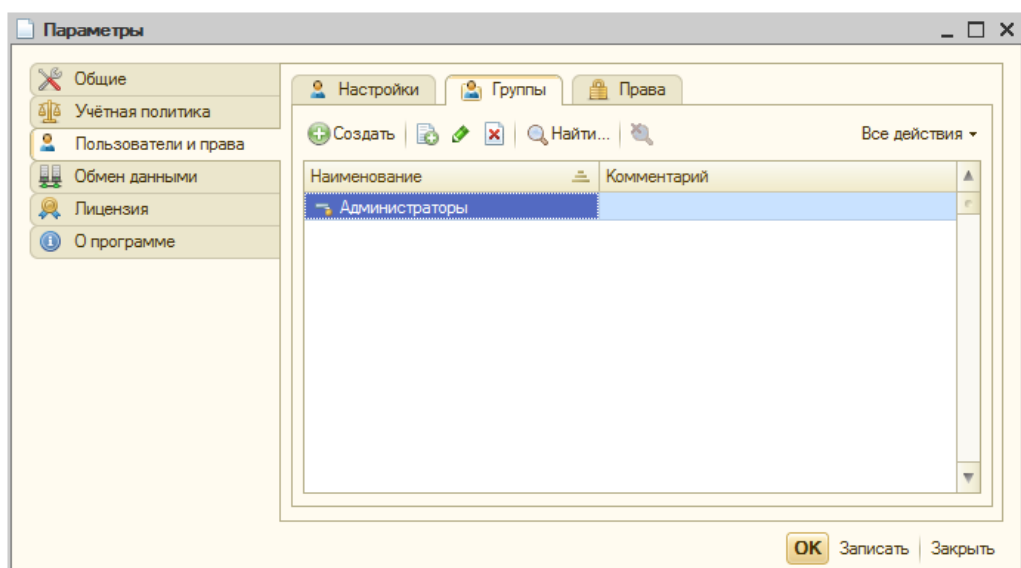
Отметим, что для грузоперевозок, входящих в состав заказа, определение списка доступных контрагентов по бюджету должно производиться в форме заказа аналогично тому, как это было описано для единичной грузоперевозки.

Механизм разграничения прав доступа к функциональным возможностям дополнительного модуля

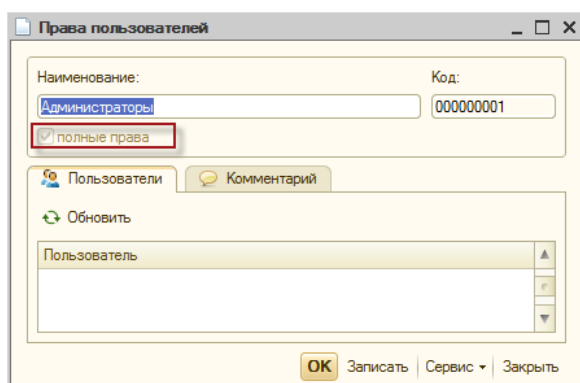
Добавленный в текущем релизе механизм разграничения прав доступа позволяет организовать разделение полномочий пользователей в соответствии с их должностными обязанностями.

Процесс разграничения прав сводится к объединению всех пользователей программы в группы с одинаковыми правами.

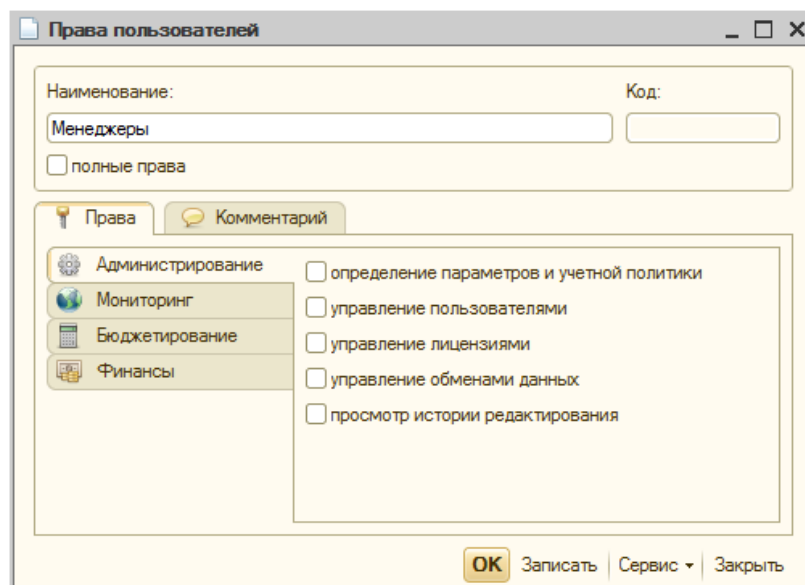
Определение списка возможных групп пользователей (наборов прав) осуществляется в параметрах программы в разделе "Пользователи и права" на закладке "Группы":



Список группы содержит один predetermined элемент "Администраторы". По умолчанию, все пользователи, наделенные на уровне конфигуратора правами администратора, обладают правами именно этой группы. Для группы "Администраторы" определен доступ ко всем функциональным возможностям дополнительного модуля:



При добавлении новой группы пользователей (набора прав) программа открывает для заполнения следующий диалог:



Установка прав осуществляется на одноименной закладке "Права", состоящей из нескольких подразделов:

Администрирование

Определение параметров и учетной политики

Включает возможность доступа к разделам "Общие" и "Учетная политика" в параметрах программы.

Управление пользователями

Включает возможность доступа к разделу "Пользователи и права" в параметрах программы.

Управление лицензиями

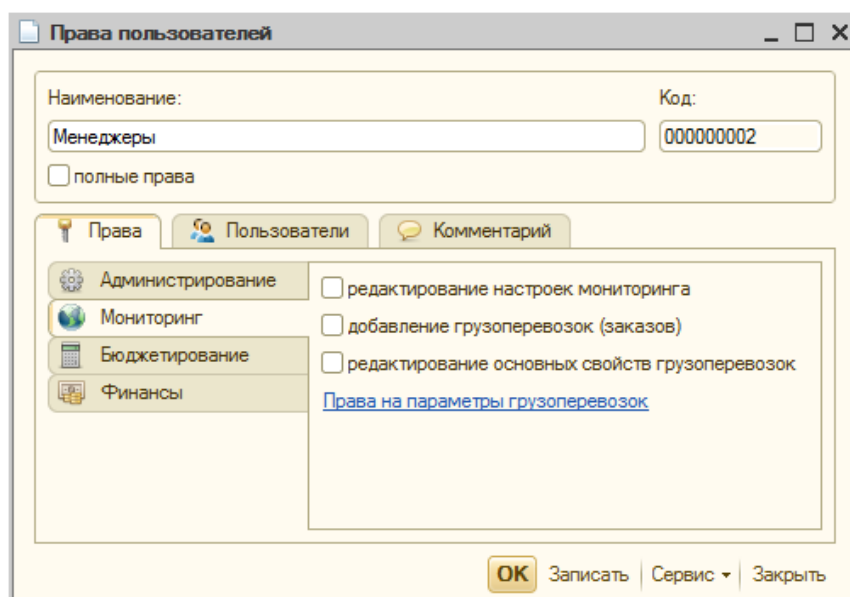
Включает возможность доступа к разделу "Лицензия" в параметрах программы.

Управление обменами данных

Включает возможность доступа определения параметров обмена с внешними источниками данных.

Просмотр истории редактирования объектов

Включает возможность просмотра истории редактирования объектов дополнительного модуля.



Мониторинг

Редактирование настроек мониторинга

Включает возможность редактирования (добавления, изменения, копирования, удаления) параметров грузоперевозок, мониторинговых статусов и типов грузоперевозок.

Добавление грузоперевозок (заказов)

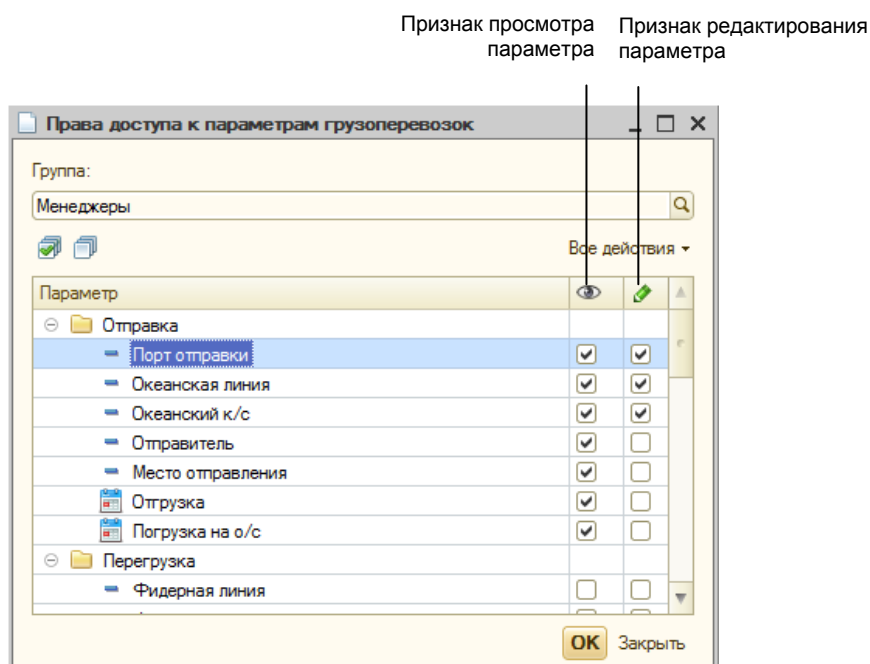
Включает возможность добавления (копирования) грузоперевозок и заказов, а так же изменения принадлежности грузоперевозки к конкретному заказу.

Редактирование основных свойств грузоперевозок

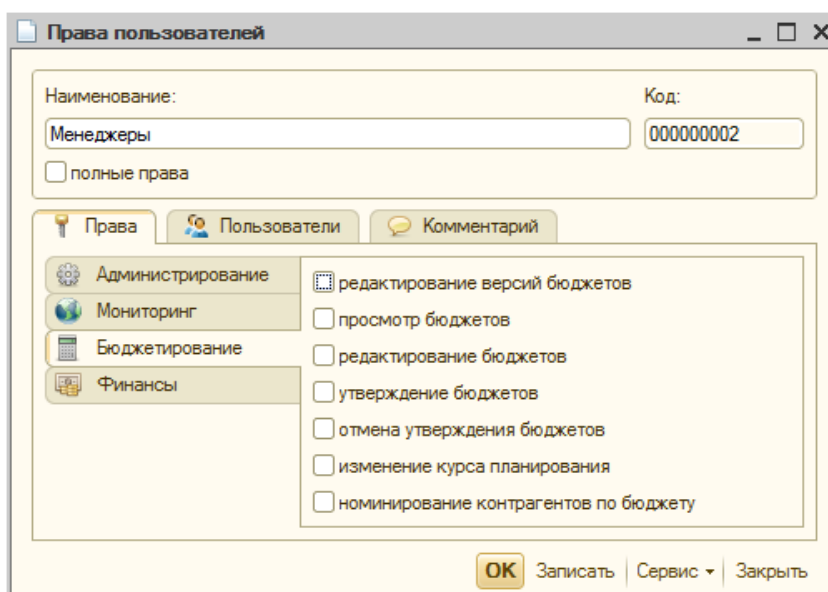
Включает возможность изменения реквизитов "шапки" грузоперевозок и заказов.

Права на параметры грузоперевозок

Определяет права пользователя на просмотр и редактирование параметров грузоперевозок. При нажатии на гиперссылку открывается диалог настройки прав доступа к каждому параметру грузоперевозок, заданному в программе:



Для ускорения настройки прав доступа к параметрам грузоперевозок в форме предусмотрены команды для установки и снятия признаков одновременно для всех параметров.



Бюджетирование

Редактирование версий бюджетов

Включает возможность внесение любых изменений в справочник "Версии бюджетов".

Просмотр бюджетов

Включает видимость закладки "Бюджеты" в карточке грузоперевозки и заказа.

Редактирование бюджетов

Включает видимость закладки "Бюджеты" в карточке грузоперевозки и заказа.

Утверждение бюджетов

Включает возможность утверждения версий бюджетов грузоперевозки и заказа.

Отмена утверждения бюджетов

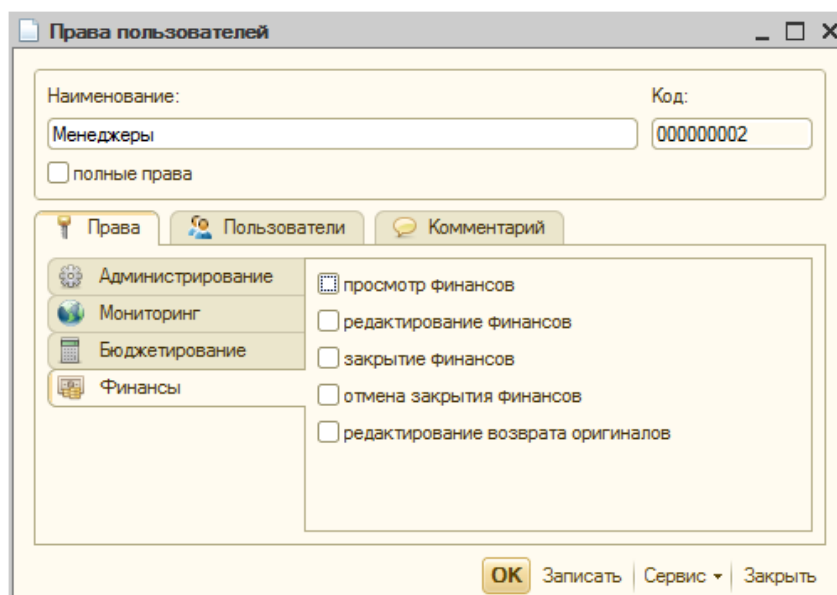
Включает возможность отмены утверждения версий бюджетов грузоперевозки и заказа.

Изменения курса планирования

Включает возможность устанавливать произвольный курс валюты для статей бюджетов.

Номинирование контрагентов по бюджету

Включает возможность редактирования списка контрагентов для формирования бюджета грузоперевозки (заказа).



Финансы

Просмотр финансов

Включает видимость закладки "Финансы" в карточке грузоперевозки и заказа.

Редактирование финансов

Включает возможность внесение любых изменений в финансовые документы.

Закрытие финансов

Включает право на установки даты закрытия финансов в карточке грузоперевозки и заказа.

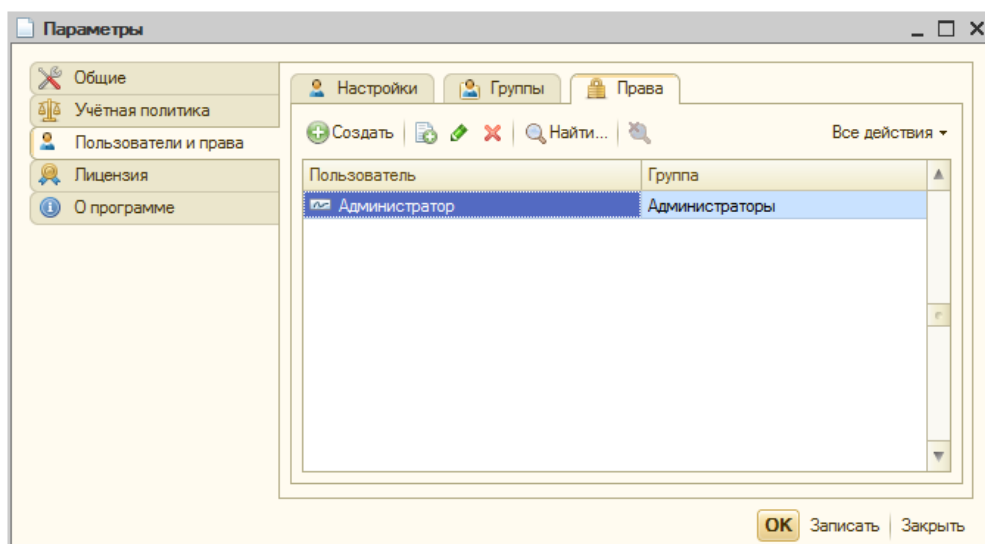
Отмена закрытия финансов

Включает право на изменение (в т.ч. удаления) даты закрытия финансов в карточке грузоперевозки и заказа.

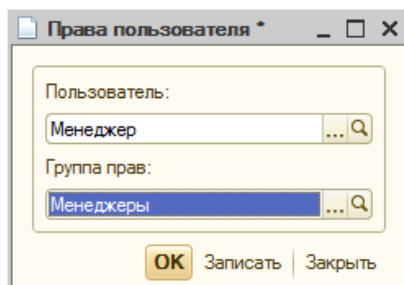
Редактирование возврата оригиналов документов

Включает возможность установки в финансовых документах признака наличия оригиналов документов.

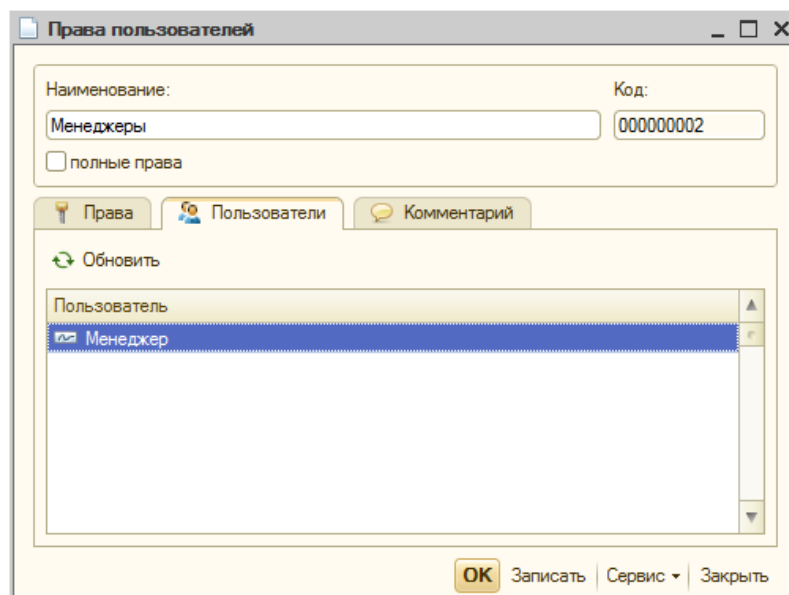
После настройки прав для групп пользователей необходимо для каждого пользователя дополнительного модуля определить его принадлежность к той или иной группе. Установка принадлежности пользователя к группе производится за закладке "Права" в разделе "Пользователи и права" в параметрах программы:



При нажатии на кнопку "Создать" открывается диалог в котором необходимо выбрать пользователя программы и соответствующую ему группу (набор прав):



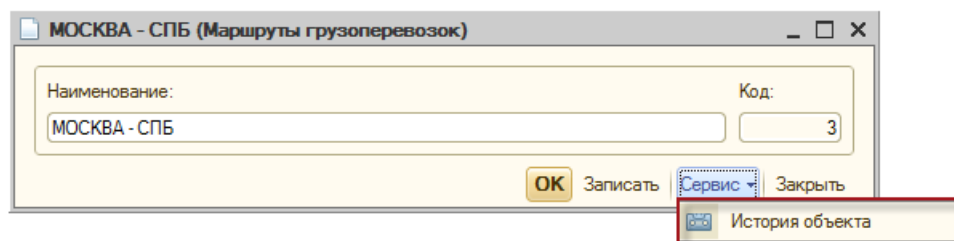
После установки соответствия между пользователями и группами в карточке группы, на закладке "Пользователи" можно увидеть всех пользователей, включенных в данную группу:



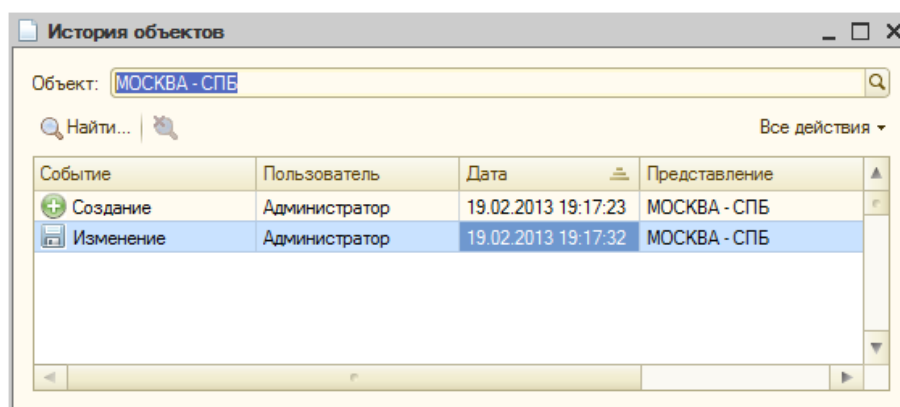
При разграничении прав доступа следует учитывать, что ряд ограничений вступают в силу только после повторного захода пользователя в информационную систему. Первоначальную настройку прав может производить только пользователь с правами администратора, заданными на уровне конфигуратора базы данных или из соответствующего раздела типовой конфигурации "1С:Бухгалтерия 8".

Механизм просмотра истории изменений объектов дополнительного модуля

В новой версии программы реализован механизм обеспечивающий возможность просмотра истории изменений объектов дополнительного модуля. Данный механизм интегрирован практически во все объекты дополнительного модуля в виде дополнительной кнопки "Сервис", при нажатии на которую открывается список с соответствующей командой:



При вызове команды открывается следующий диалог:



Возможность просмотра истории изменения объектов можно установить с помощью соответствующей опции в правах группы пользователей.